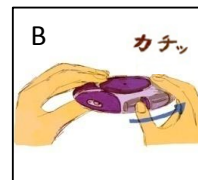
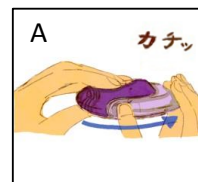


ディスクスの吸入手順

※吸入操作練習用具(笛付)がある場合は、ホイッスル音の確認をします

①薬の準備	<input type="checkbox"/> カウンターで残量を確認します <input type="checkbox"/> カウンターを上にして、水平にカバーを開けます (A) (カチッと音がします) <input type="checkbox"/> レバーをしっかり押します(カチッと音がします) (B)
--------------	---




②息吐き	<input type="checkbox"/> 無理をしない程度に息を吐き出します (吸入口には息を吹きかけないで下さい)
-------------	---



③吸入	<input type="checkbox"/> 吸入口をくわえ、深く息を吸い込みます
------------	---



④息止め	<input type="checkbox"/> 吸入口から口を離し、5秒間息を止めます
-------------	--



⑤息吐き	<input type="checkbox"/> 息をゆっくり吐き出します (吸入口には息を吹きかけないで下さい)
-------------	--



⑥後片付け	<input type="checkbox"/> 使用後はカバーを閉めます (レバーもいっしょにもどります)
--------------	---



⑦うがい	<input type="checkbox"/> 吸入後は、必ずうがい (ガラガラ, ブクブク) を各3回します
-------------	---

